



ФЕДЕРАЛЬНАЯ СЛУЖБА
ГОСУДАРСТВЕННОЙ СТАТИСТИКИ
Территориальный орган Федеральной службы
государственной статистики по Нижегородской области
(Нижегородстат)

О ФИНАНСОВОМ СОСТОЯНИИ ОРГАНИЗАЦИЙ НИЖЕГОРОДСКОЙ ОБЛАСТИ



январь – октябрь 2021 года



**ФЕДЕРАЛЬНАЯ СЛУЖБА
ГОСУДАРСТВЕННОЙ СТАТИСТИКИ**
Территориальный орган Федеральной службы
государственной статистики по Нижегородской области
(Нижегородстат)

О ФИНАНСОВОМ СОСТОЯНИИ ОРГАНИЗАЦИЙ НИЖЕГОРОДСКОЙ ОБЛАСТИ январь – октябрь 2021 года

- 01** САЛЬДИРОВАННЫЙ ФИНАНСОВЫЙ РЕЗУЛЬТАТ ОРГАНИЗАЦИЙ
- 02** ПРИБЫЛЬ ОРГАНИЗАЦИЙ
- 03** УБЫТОК ОРГАНИЗАЦИЙ
- 04** ФИНАНСОВЫЕ РЕЗУЛЬТАТЫ ДЕЯТЕЛЬНОСТИ ОРГАНИЗАЦИЙ
- 05** ДОЛЯ ОРГАНИЗАЦИЙ, ПОЛУЧИВШИХ ПРИБЫЛЬ (УБЫТОК)
- 06** КРЕДИТОРСКАЯ И ДЕБИТОРСКАЯ ЗАДОЛЖЕННОСТЬ ОРГАНИЗАЦИЙ





САЛЬДИРОВАННЫЙ ФИНАНСОВЫЙ РЕЗУЛЬТАТ

ЯНВАРЬ – ОКТЯБРЬ 2021 г., В % К СООТВЕТСТВУЮЩЕМУ ПЕРИОДУ ПРЕДЫДУЩЕГО ГОДА*

2021 ГОД

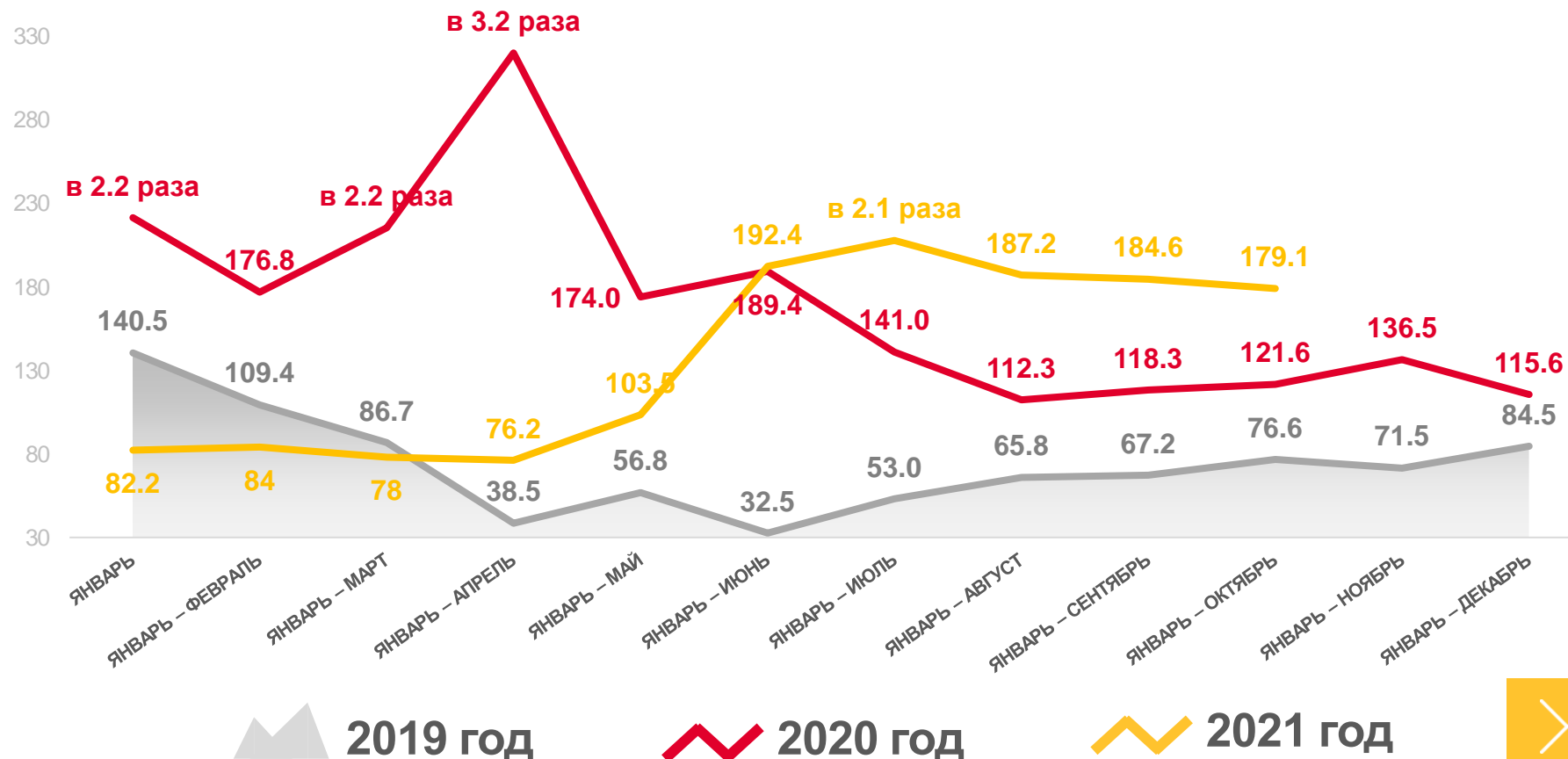
январь – октябрь 2021 года

220410,5

МЛН РУБ.

В 179,1%

К ЯНВАРЮ — ОКТЯБРЮ 2020 ГОДА



ПРИБЫЛЬ - УБЫТОК = САЛЬДИРОВАННЫЙ ФИНАНСОВЫЙ РЕЗУЛЬТАТ



САЛЬДИРОВАННЫЙ ФИНАНСОВЫЙ РЕЗУЛЬТАТ ОРГАНИЗАЦИЙ

ЯНВАРЬ – ОКТЯБРЬ 2021 г., МЛН РУБЛЕЙ

Всего
220410,54 млн руб.



138 257,4

Обработывающие производства



40 610,5

Торговля оптовая и розничная; ремонт автотранспортных средств и мотоциклов



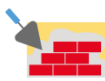
20 046,0

Обеспечение электрической энергией, газом и паром; кондиционирование воздуха



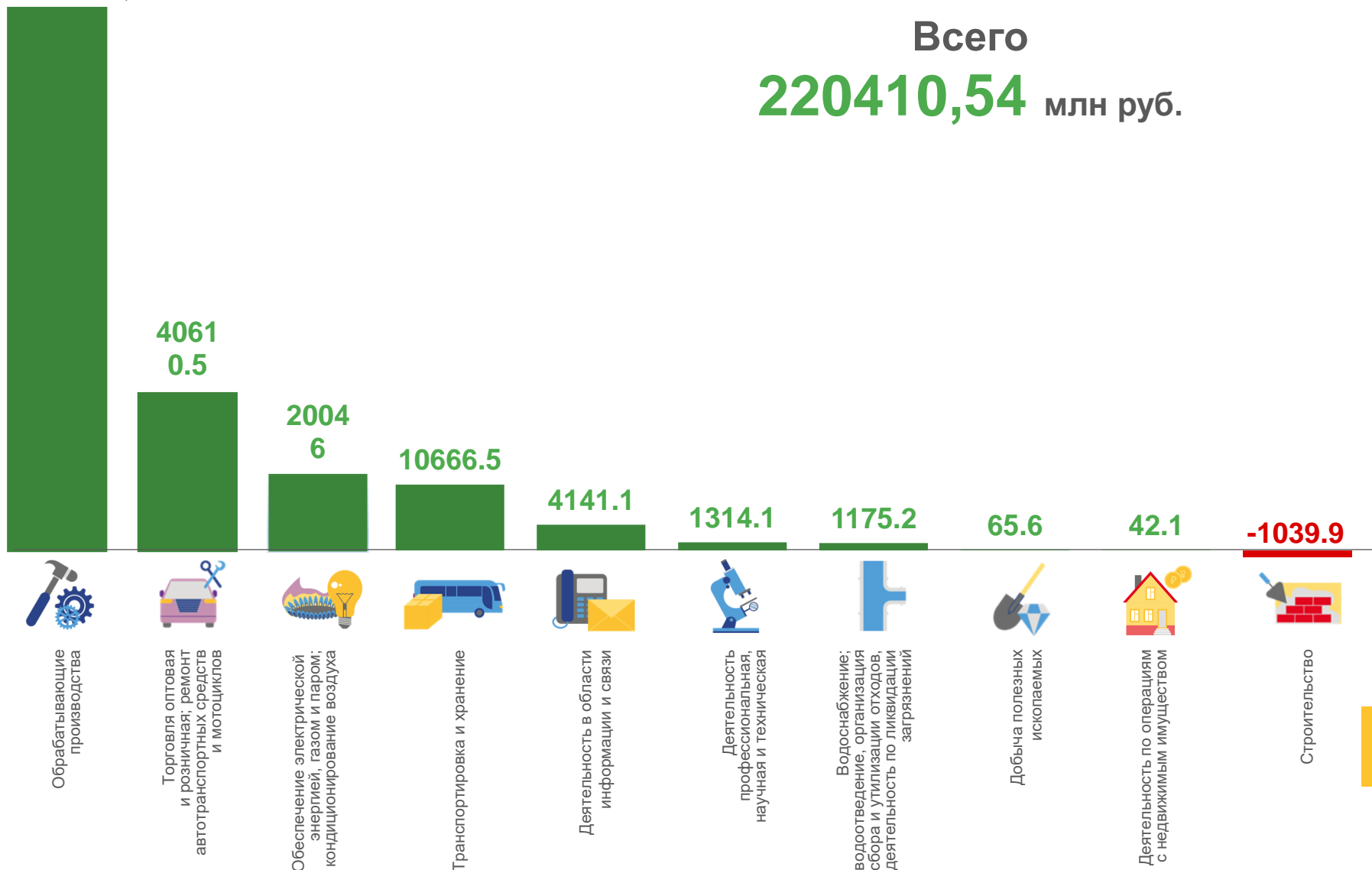
42,1

Деятельность по операциям с недвижимым имуществом



-1 039,9

Строительство





САЛЬДИРОВАННЫЙ ФИНАНСОВЫЙ РЕЗУЛЬТАТ ОРГАНИЗАЦИЙ

ЯНВАРЬ – ОКТЯБРЬ 2021 г., МЛН РУБЛЕЙ



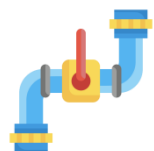
Транспортировка и хранение

10666,5 млн руб.

(в 3,3 раза)

в % к январю – октябрю 2020 г.

■ ПРИБЫЛЬ ■ УБЫТОК



Деятельность сухопутного и трубопроводного транспорта

10797,1 млн руб.

(в 2,1 раза)

в % к январю – октябрю 2020 г.

156,5 млн руб.

(14,2%)

в % к январю – октябрю 2020 г.



Складское хозяйство и вспомогательная транспортная деятельность

1359,7 млн руб.

(в 3,4 раза)

в % к январю – октябрю 2020 г.

9,1 млн руб.

(32,1%)

в % к январю – октябрю 2020 г.

Деятельность сухопутного и трубопроводного транспорта



Деятельность прочего сухопутного пассажирского транспорта

465,9

млн руб.

(в 29,2 раза)

к январю – октябрю 2020 г.

150,1

млн руб.

(13,8%)

к январю – октябрю 2020 г.



Деятельность автомобильного грузового транспорта и услуги по перевозкам

763,6

млн руб.

(в 2,0 раза)

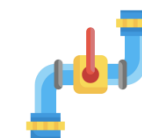
к январю – октябрю 2020 г.

6,5

млн руб.

(47,8%)

к январю – октябрю 2020 г.



Деятельность трубопроводного транспорта

9567,6

млн руб.

(в 2,0 раза)

к январю – октябрю 2020 г.

0,0

млн руб.

(0,0%)

к январю – октябрю 2020 г.





САЛЬДИРОВАННЫЙ ФИНАНСОВЫЙ РЕЗУЛЬТАТ ОРГАНИЗАЦИЙ

ЯНВАРЬ – ОКТЯБРЬ 2021 г., МЛН РУБЛЕЙ

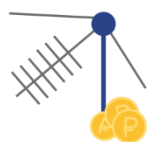


Деятельность в области информации и связи

4141,1 млн руб.

(100,7%)

в % к январю – октябрю 2020 г.



Деятельность в сфере телекоммуникаций

41,7

млн руб.

(72,7%)

в % к январю – октябрю 2020 г.

30,2

млн руб.

(в 5,7 раза)

в % к январю – октябрю 2020 г.



Разработка компьютерного программного обеспечения, консультационные услуги в данной области и другие сопутствующие услуги

4021,6

млн руб.

(116,5%)

в % к январю – октябрю 2020 г.

43,7

млн руб.

(26,3%)



Деятельность в области информационных технологий

167,8

млн руб.

(21,2%)

в % к январю – октябрю 2020 г.

15,0

млн руб.

(184,5%)

■ ПРИБЫЛЬ

■ УБЫТОК





ПРИБЫЛЬ ОРГАНИЗАЦИЙ

ЯНВАРЬ – ОКТЯБРЬ 2021 г., МЛН РУБЛЕЙ

249 686,8 млн руб. всего
по Нижегородской области



146 811,8

Обрабатывающие производства



41 312,0

Торговля оптовая и розничная; ремонт
автотранспортных средств и мотоциклов



20 522,1

Обеспечение электрической энергией,
газом и паром; кондиционирование
воздуха



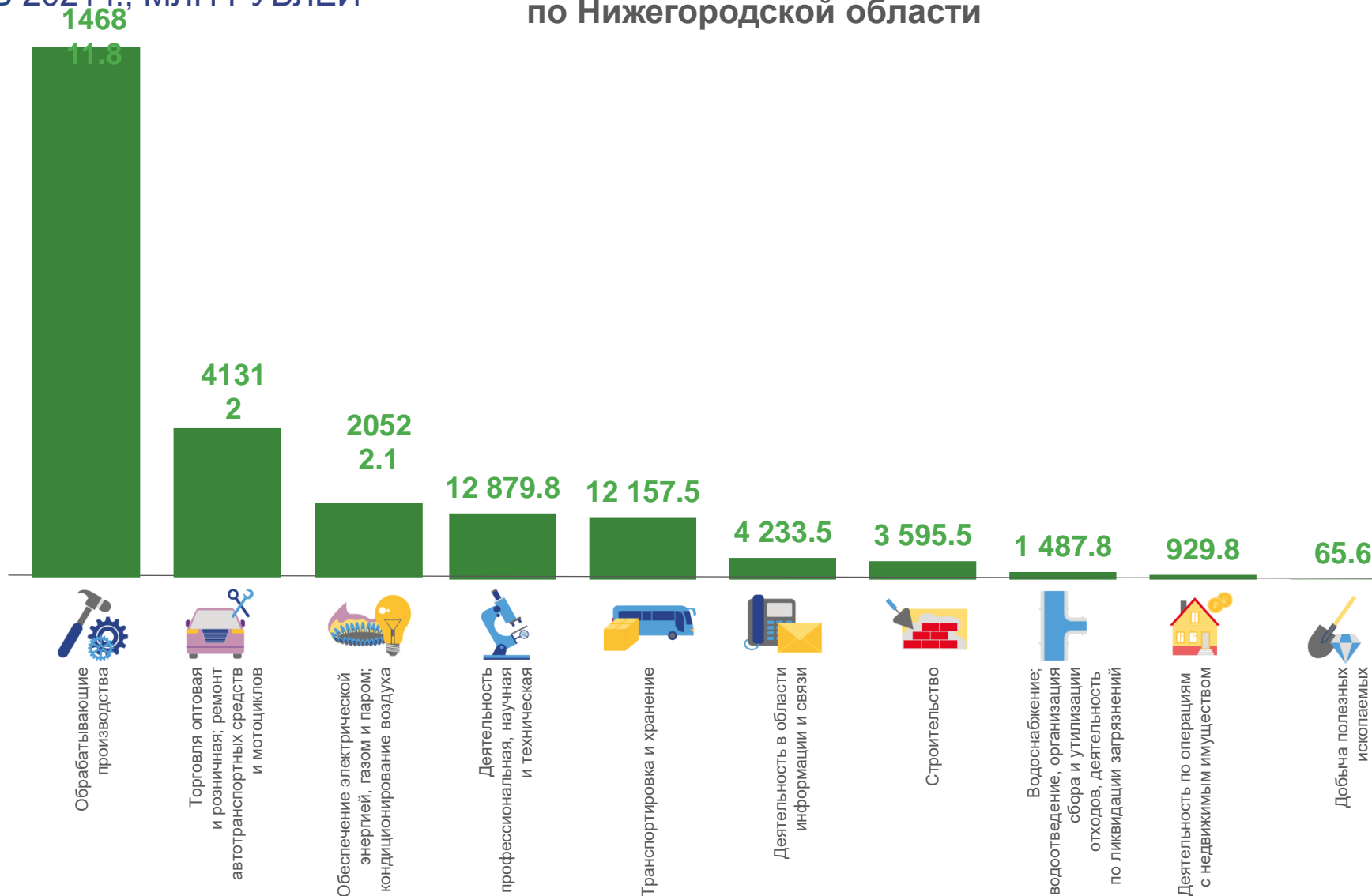
929,8

Деятельность по операциям
с недвижимым имуществом



65,6

Добыча полезных ископаемых

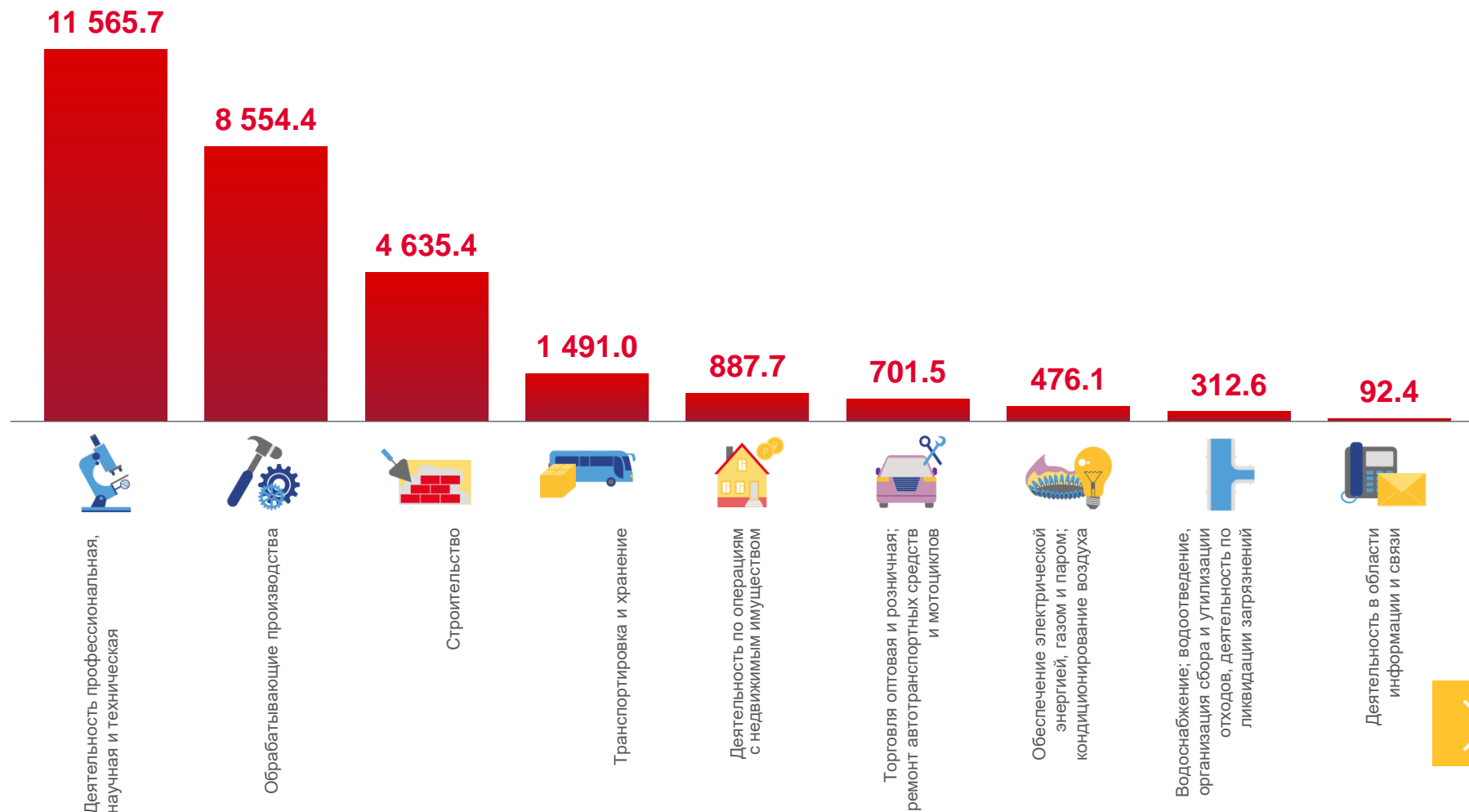




УБЫТОК ОРГАНИЗАЦИЙ

ЯНВАРЬ – ОКТЯБРЬ 2021 г., МЛН РУБЛЕЙ

29 276,3 млн руб. всего по
Нижегородской области

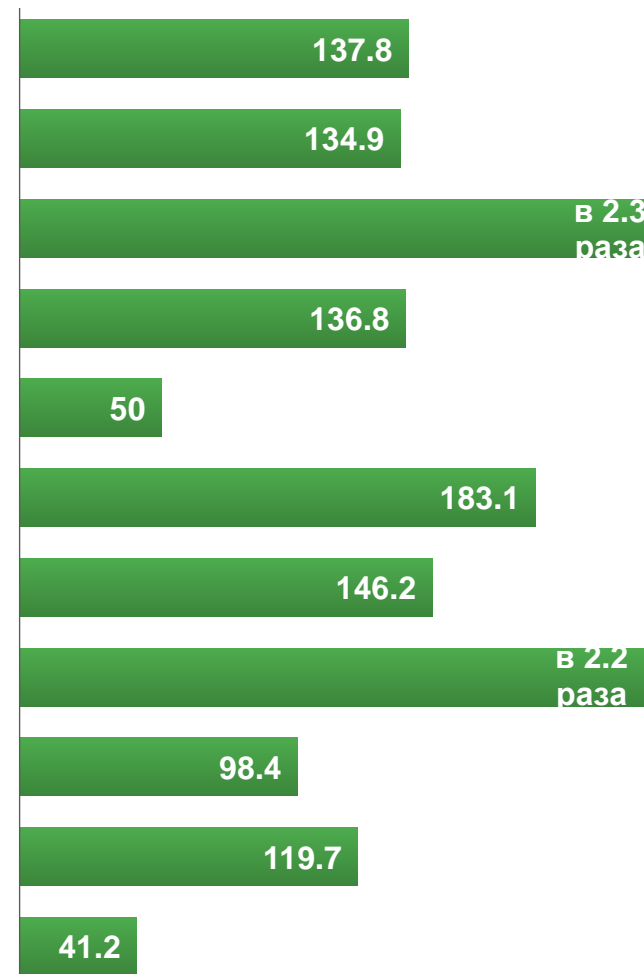
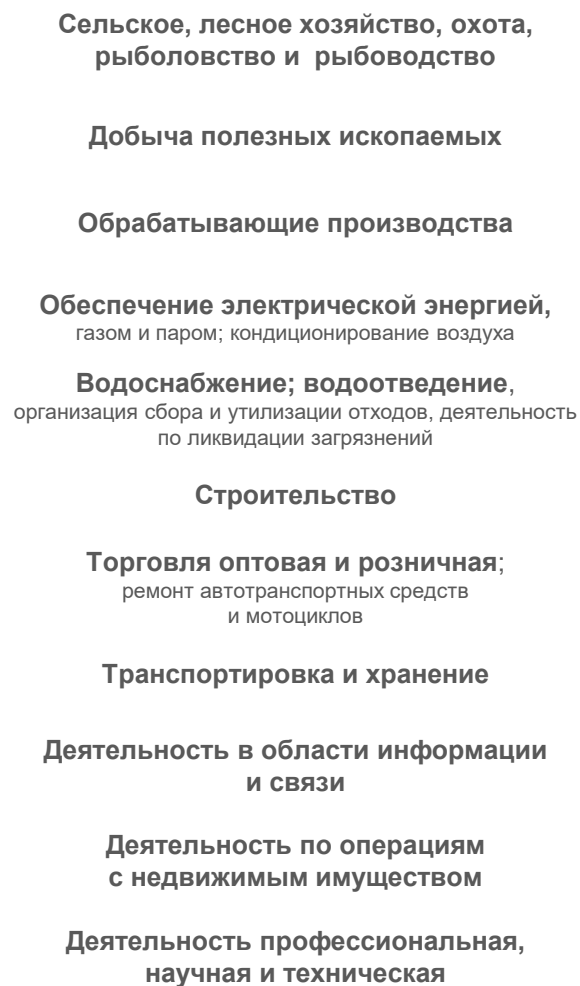
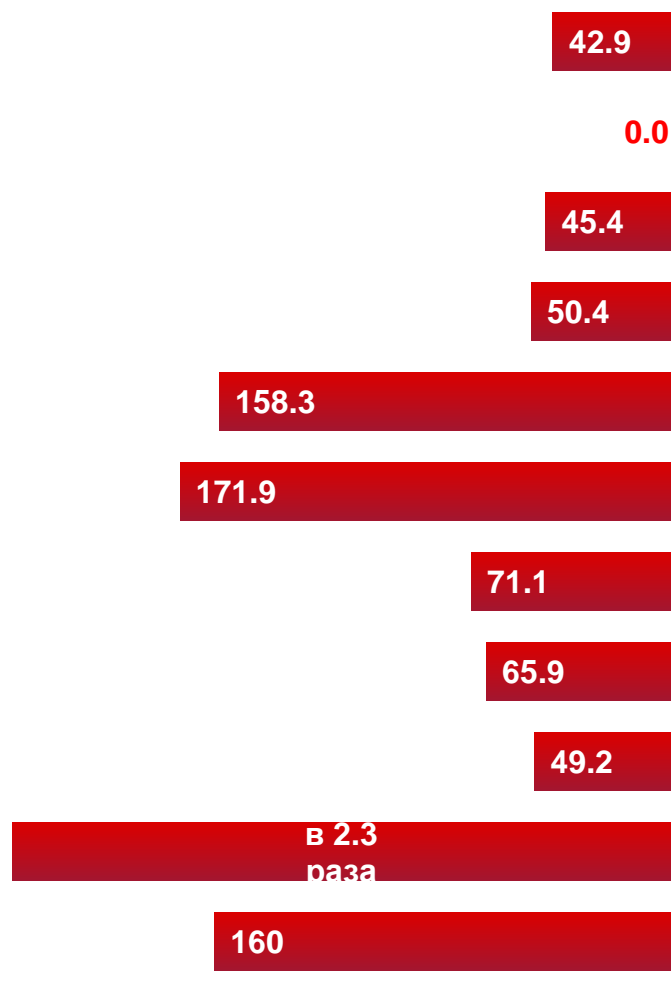




ФИНАНСОВЫЕ РЕЗУЛЬТАТЫ ДЕЯТЕЛЬНОСТИ ОРГАНИЗАЦИЙ

ЯНВАРЬ – ОКТЯБРЬ 2021 г., В % К СООТВЕТСТВУЮЩЕМУ ПЕРИОДУ ПРЕДЫДУЩЕГО ГОДА*

УБЫТОК



ПРИБЫЛЬ



ДОЛЯ ПРИБЫЛЬНЫХ ОРГАНИЗАЦИЙ

ЯНВАРЬ – ОКТЯБРЬ 2021 г., %

76,3% в целом по
Нижегородской области



Добыча полезных ископаемых



Сельское, лесное хозяйство, охота, рыболовство и рыбоводство



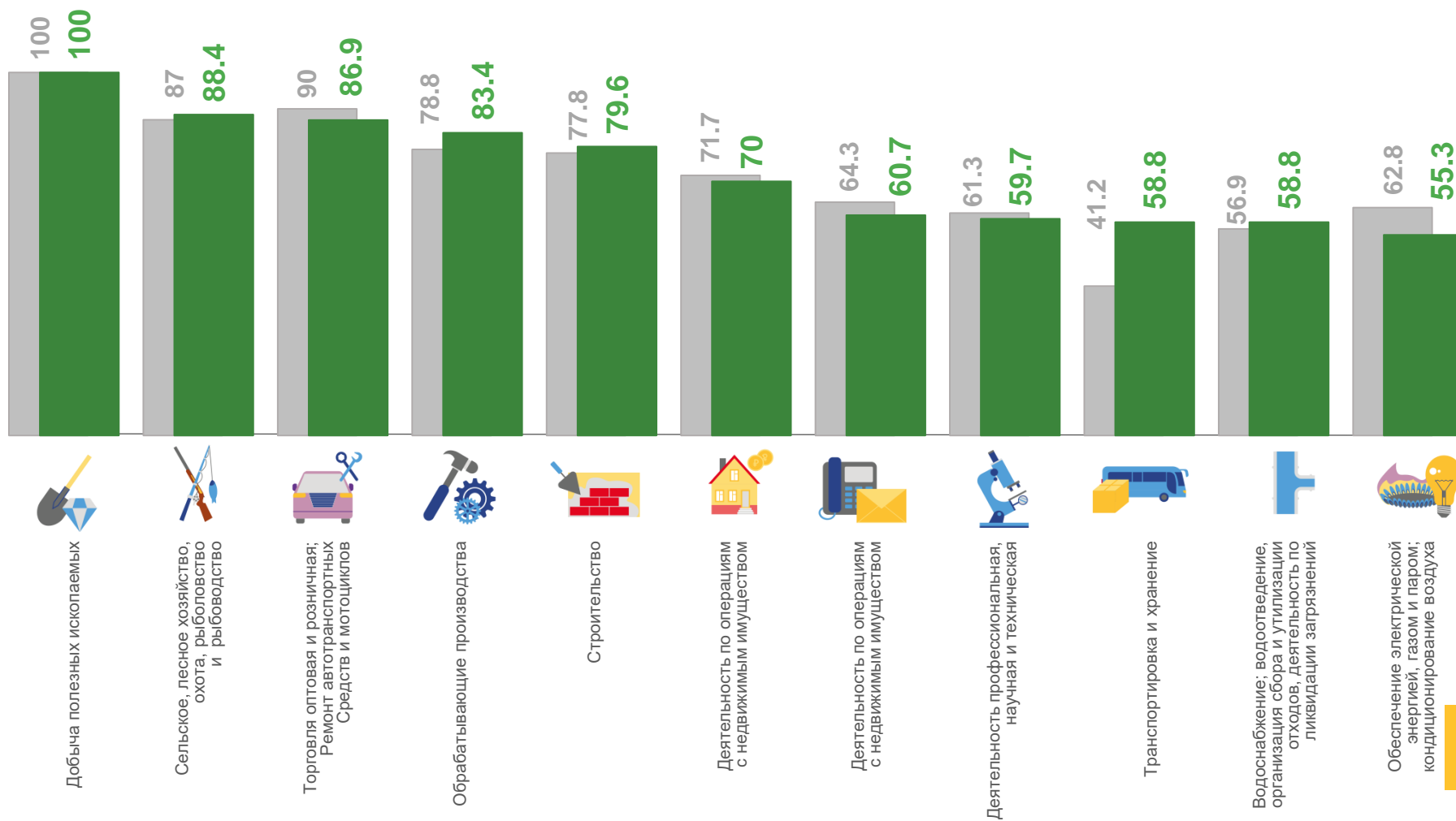
Торговля оптовая и розничная; ремонт автотранспортных средств и мотоциклов



Водоснабжение; водоотведение, организация сбора и утилизации отходов, деятельность по ликвидации загрязнений



Обеспечение электрической энергией, газом и паром; кондиционирование воздуха





ДОЛЯ УБЫТОЧНЫХ ОРГАНИЗАЦИЙ

ЯНВАРЬ – ОКТЯБРЬ 2021 г., %

23,7% в целом по Нижегородской области



44,7%

Обеспечение электрической энергией, газом и паром; кондиционирование воздуха



41,2%

Водоснабжение; водоотведение, организация сбора и утилизации отходов, деятельность по ликвидации загрязнений



41,2%

Транспортировка и хранение



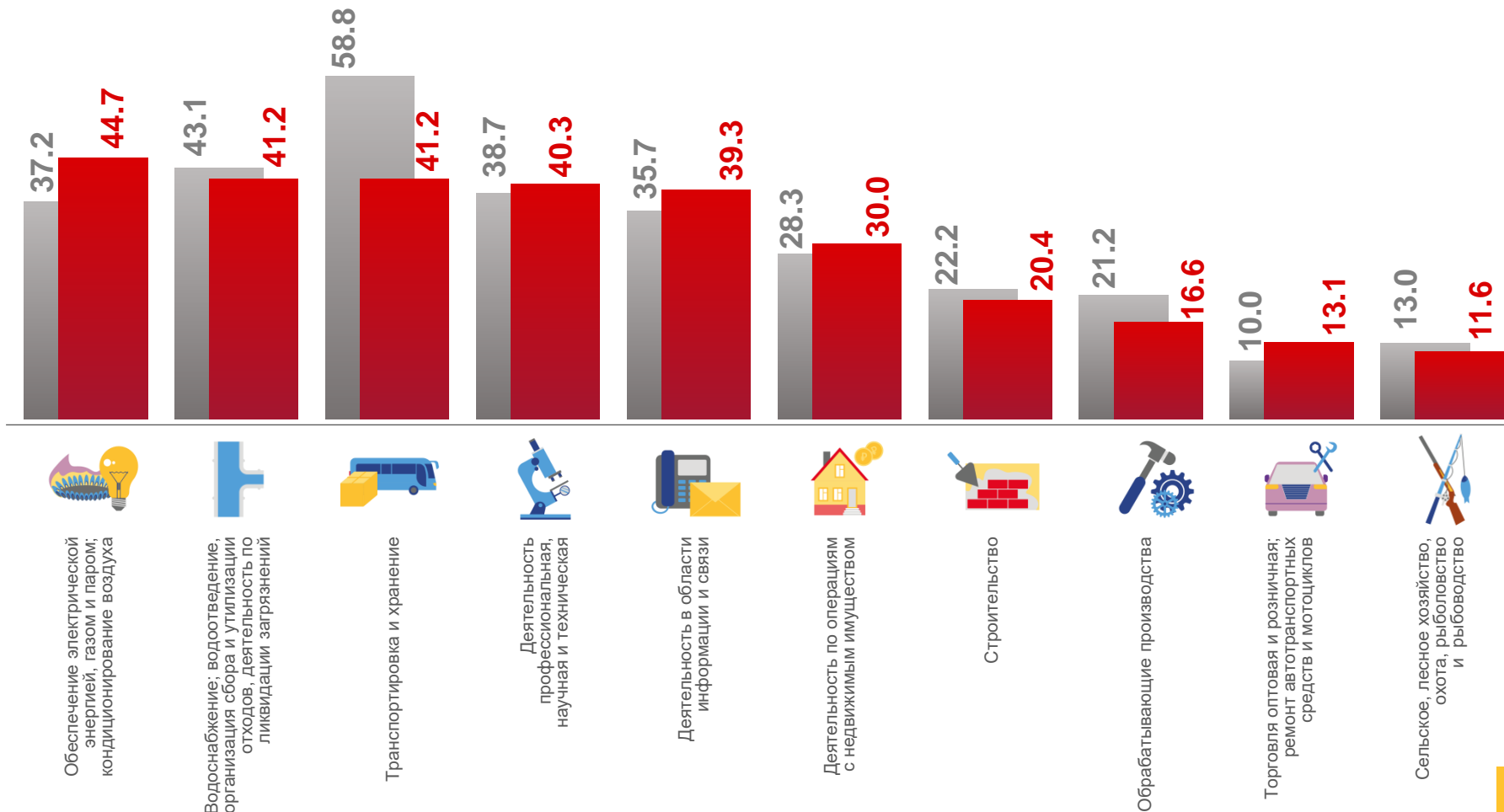
13,1%

Торговля оптовая и розничная; ремонт автотранспортных средств и мотоциклов



11,6%

Сельское, лесное хозяйство, охота, рыболовство и рыбоводство



■ Январь – октябрь 2020 г.

■ Январь – октябрь 2021 г.

